






ベンチャー白書 2018

目次

- 分析編 -



第1章 日本のベンチャーキャピタルによる投資の動向 … I-1






1. 2017年度のベンチャー投資動向	I-2
概況	I-2
投資先業種別動向	I-9
投資先ステージ別動向	I-15
投資先地域別動向	I-19
2. ベンチャーキャピタルのファンド組成状況	I-22
3. 投資回収 (Exit) の状況	I-23
2017年度のExit状況	I-23
IPOの動向	I-25
参考：四半期でみるベンチャーキャピタル等による投資の推移	I-29

 AI・人工知能 EXPO	ベンチャーエンタープライズセンター 理事長 市川 隆治	I-30
 インキュベーターなどが日本に関心 Yコンピネーターは初の本格イベント		I-32
 渋谷、五反田、日本橋・・・東京各地に スタートアップのエコシステムが続々		I-33
 仮想通貨による資金調達、世界で進む		I-34
 ユニコーン「メルカリ」上場 VCやLP、幅広く潤う		I-35

第2章 海外のベンチャーキャピタルによる投資の動向 … I-36








1. 世界各国におけるベンチャー投資の動向	I-37
各国のデータについて	I-37
ベンチャー投資の国際比較 (2013～2017年)	I-39
VCファンド組成の国際比較 (2013～2017年)	I-40
参考：東南アジアのVC動向	I-41

 中国モバイルウォレット事情 ～決済の枠を超えたサービス業界への影響	吉川 絵美	I-42
 杭州の躍進	吉川 絵美	I-45

2. 米国の VC 投資動向	I-49
2017 年の VC 投資の状況	I-50
2017 年のファンド組成状況	I-58
2017 年の Exit 状況	I-59
VC のユニコーン投資の推移	I-60
 米国ブロックチェーン業界の中から見えること～その1…吉川 絵美	I-61
 米国ブロックチェーン業界の中から見えること～その2…吉川 絵美	I-63
 フレンチテックが席卷、民生技術見本市 CES 日本の存在感は薄く……	I-66
3. 欧州のベンチャー投資動向	I-67
2017 年のベンチャー投資の状況	I-69
欧州内 VC ファンドによる 2017 年の資金調達状況	I-73
2017 年の Exit 状況	I-76
2017 年の国別ベンチャー投資の状況	I-78
2017 年の主要 3 か国（イギリス、フランス、ドイツ）の ベンチャー投資の動向	I-80
 バルト 3 国の思い出 …… ベンチャーエンタープライズセンター 理事長 市川 隆治	I-93
 Latitude 59, 2018 そしてエストニア …… ベンチャーエンタープライズセンター 理事長 市川 隆治	I-95
 ヨーロッパにおける 起業家教育事情 …… ベンチャーエンタープライズセンター 理事長 市川 隆治	I-99
 フレンチテック、ビバテクノロジーとステーションFの両輪で成長 ……	I-104


第3章 ベンチャー企業と大企業の協働への期待 …… I-106

ベンチャー企業と大企業の協働への期待 I-107

 アクセラレーターを運営する上 での留意点と具体的な活動事例 …… 株式会社ゼロワンブスター 共同代表 取締役 合田(剛) ジョージ	I-110
 オープンイノベーション プログラム成功のポイント …… Creww株式会社 取締役 水野 智之	I-116
 大企業と ICT スタートアップ： 変化する両者と新しい連携のかたち …… 慶應義塾大学 総合政策学部 准教授 琴坂 将広	I-121
 大企業もスタートアップ流で イノベーション創出 …… TomyK 代表 / 株式会社ACCESS 共同創業者 鎌田 富久	I-127
 ないなら作ればいい ～アクセルスペース設立秘話～ …… 株式会社アクセルスペース 代表取締役 中村 友哉	I-133
 DECA ICDC …… ベンチャーエンタープライズセンター 理事長 市川 隆治	I-141
 GTE2018 …… ベンチャーエンタープライズセンター 理事長 市川 隆治	I-146

第4章 ベンチャー企業向けアンケート調査 I-149

- 1. 2018年調査概要 I-150
- 2. 起業に至る経緯等の調査 I-151
- 3. 事業・経営体制等に関する調査 I-161

 スタートアップ×知財戦略 特許庁企画調査課
課長補佐 貝沼 憲司 I-183

付録

- 政府・関連団体のベンチャー支援 I-187

データ編

- ベンチャー投資動向の調査について II-1
- 第1章 ベンチャーキャピタル投資動向調査 II-15
- 第2章 ベンチャーキャピタル等ファンド状況調査 II-73
- 回答企業一覧 II-135

ベンチャー白書 2018

目次

- データ編 -

ベンチャー投資動向の調査について	II-1
調査票サンプル - 四半期調査 -	II-2
調査票サンプル - 年次調査 -	II-5
ステージの定義	II-11
地域区分の定義	II-12
業種の定義	II-13
ベンチャー白書に掲載しているグラフの値	II-14

第1章 ベンチャーキャピタル投資動向調査 II-15

2018年ベンチャーキャピタル投資動向調査について	II-16
ベンチャーキャピタル投資動向調査の集計方法	II-17
1. 投融資残高	II-19
投融資残高の状況	II-19
1件当たり投融資残高	II-20
投融資残高の分布状況	II-21
地域別投融資残高の分布状況	II-22
2. 年間投資金額	II-24
年間投資金額の状況	II-24
1件当たり年間投資金額	II-25
年間投資金額の分布状況	II-26
新規投資と追加投資	II-27
投資全体に占める新規投資の比率	II-28
投資先企業の地域分布	II-29
投資先企業のステージ分布	II-30
投資先企業の業種分布	II-33
3. 投資事業組合の概要	II-36
ファンドの概況	II-36
投資事業組合の出資者内訳	II-37
4. Exit（資金の回収）状況	II-39
5. 単純集計結果	II-40
6. ベンチャー投資動向の国際比較	II-55
7. 米国	II-59
8. 欧州	II-62

ファンド状況調査で使用している用語・指標	II-74
2018年ベンチャーキャピタル等ファンド状況調査について…	II-78
1. ファンド属性とファンド数	II-79
開始年別ファンド数	II-79
組成制度別ファンド数	II-80
重点ステージ別ファンド数	II-81
重点業種別ファンド数	II-82
重点地域別ファンド数	II-82
規模別ファンド数	II-83
2. ファンド属性と平均ファンド規模	II-84
開始年別出資総額	II-84
開始年別平均ファンド規模	II-85
組成制度別平均ファンド規模	II-86
重点ステージ別平均ファンド規模	II-86
重点業種別平均ファンド規模	II-87
重点地域別平均ファンド規模	II-87
3. 出資者の業態別構成比率	II-88
4. ファンドのパフォーマンス	II-89
全ファンドの内部収益率（IRR）	II-89
IRRの分布（全体）	II-89
IRRの分布（運用期間の長短別）	II-90
組成制度別IRRの分布	II-91
重点ステージ別IRRの分布	II-91
重点業種別IRRの分布	II-92
重点地域別IRRの分布	II-93
全ファンドのキャッシュフローとパフォーマンス	II-94
5. 開始年別IRR	II-96
6. 開始年別運用状況	II-97
開始年別運用状況の見方	II-97
1982年～2018年開始ファンド	II-98～II-134
回答企業一覧	II-135