

# ベンチャー白書 2016





# 目次





## - 分析編 -






### 第1章 日本のベンチャーキャピタルによる投資の動向 …I-●

1. 2015年度のベンチャー投資	
概況	I-●
投資先業種別動向	I-●
投資先ステージ別動向	I-●
投資先地域別動向	I-●
ベンチャーキャピタルの出資母体別にみた国内向け投資動向	I-●
2. ベンチャーキャピタルのファンド組成状況	I-●
3. 投資回収 (Exit) の状況	
2015年度のExit状況	I-●
IPOの動向	I-●
4. 四半期でみるベンチャーキャピタル等による投資の推移	I-●
5. 覆面座談会：ベンチャーキャピタル関係者は語る	I-●
6. ベンチャーキャピタル等ファンド状況調査の分析	
ファンド調査の概要	I-●
ファンド調査からみえてくること	I-●




### 第2章 海外のベンチャーキャピタルによる投資の動向 …I-●















1. 世界各国におけるベンチャー投資の動向	I-●
各国のデータについて	I-●
ベンチャー投資の国際比較 (2011～2015年)	I-●
2015年のファンド組成額の国際比較 (米国・欧州・中国・日本)	I-●
 アジアのベンチャー投資の概況①	I-●
 アジアのベンチャー投資の概況②	I-●
 中国のシード・アクセラレーター	I-●
 フィリピンのスタートアップ・エコシステム	I-●


2. 米国のベンチャー投資動向	I-●
2015年のベンチャー投資の状況	I-●
2015年のファンド組成状況	I-●
2015年のExit状況	I-●
2016年上半期のベンチャー投資の状況	I-●
 米国ベンチャー投資の変調	I-●
 株式型クラウドファンディングの幕開け	I-●
 人気ドラマシリーズ「シリコンバレー」が風刺する シリコンバレーのスタートアップ事情	I-●
 シリコンバレーのイスラエル発スタートアップ事情	I-●

3. 欧州のベンチャー投資動向	I-●
欧州のプライベート・エクイティ投資の状況	I-●
2015年のベンチャー投資の状況	I-●
欧州内VCファンドによる2015年の資金調達状況	I-●
2015年のExit状況	I-●
2015年のベンチャー投資の状況（国別）	I-●
 英国の巻き返し	I-●
 オーストリアの参戦	I-●
 バンコクの春	I-●
 熱きインド	I-●
 明るいベルリン	I-●

## データ集

国際編	I-●
米国編	I-●
欧州編	I-●
 ベンチャー争奪 欧州各国、起業イベントが花盛り	I-●
 海外でCVC、オープンイノベーションを促進	I-●
 増えるアフリカに挑戦する起業家 VCも意欲	I-●

1. ベンチャー企業と大企業との協働	1-●
—協働をどのように進めていくか—	1-●
新興大企業と伝統的大企業…VB との向き合い方に大きな違い	1-●
伝統的大企業にも大きな変化が	
…VB はイノベーションを起こす有力な選択肢の一つと認識	1-●
協働相手の VB をどのように探すか	1-●
 大企業とベンチャーのマッチングが花盛り	1-●
 メガバンク、ベンチャー支援の主役に フィンテックがきっかけ	1-●
 研究と開発の間 —「魔の川」— をつなぐ仲介者	1-●
大企業における具体的な変化	1-●
 増加基調を続ける CVC 投資について留意すべきポイント	1-●
 大企業がベンチャーとともに事業作る コーポレートアクセラレータープログラム	1-●
 カーブアウト、大企業の技術や人材生かす	1-●
おわりに	
—イノベーション創出のために VB の担い手を増やすには—	1-●
 学び方革命	1-●
2. 仮想座談会	1-●
 スマートニュースやメルカリ、大型調達	1-●
 VR にゲーム各社のファンドが集中	1-●
 有力ベンチャーキャピタル、農水産業に焦点	1-●
 大学系 VC が本格始動	1-●
 大学発ベンチャー、世界へ飛躍	1-●
 シェアリングエコノミー協会が発足 政府とも連動	1-●
 FinTech への挑戦	1-●

1. 2016 年調査概要	1-●
2. 回答企業のプロフィール	
業種	1-●
ステージ	1-●
ステージ × 従業員数	1-●
3. 事業展開の状況	
海外展開の状況	1-●
今後の事業計画	1-●
 起業するなら、米国？ 日本？	1-●

## 4. 資金調達状況

直近1年間の資金調達状況	I-●
設立から現在までの資金調達状況	I-●
今後期待する資金調達元	I-●

## 5. ベンチャー企業のニーズについて

当面の経営ニーズ	I-●
人材ニーズ	I-●

## 6. その他の傾向

ピボットの有無	I-●
何社目の起業か	I-●

## 7. ベンチャー企業の創出・成長のための 政府等の政策面に関する要望

「地方創生ファンド」の現状と課題について	I-●
専門的経営人材の蓄積が、創業と成長を加速させつつある	I-●
ベンチャーと規制緩和	I-●
ドローン規制	I-●
ベンチャー創出は教育から	I-●
ベンチャー企業、地方へ 地方での起業、促進の動きも	I-●
ベンチャー倒産、水面下で休眠も相次ぐ	I-●

## 付録

1. 政府・関連団体のベンチャー支援	I-●
2. ベンチャー企業資金調達リスト 2015年度	I-●

## データ編

ベンチャー投資動向の調査について	II-●
第1章 ベンチャーキャピタル投資動向調査	II-●
第2章 ベンチャーキャピタル等ファンド状況調査	II-●
回答企業一覧	II-●

# ベンチャー白書 2016

## 目次

### - データ編 -

ベンチャー投資動向の調査について .....	II-●
調査票サンプル - 四半期調査 - .....	II-●
調査票サンプル - 年次調査 - .....	II-●
ステージの定義 .....	II-●
地域区分の定義 .....	II-●
業種の定義 .....	II-●
ベンチャー白書に掲載しているグラフの値 .....	II-●

## 第1章 ベンチャーキャピタル投資動向調査 ..... II-●

2016年ベンチャーキャピタル投資動向調査について .....	II-●
ベンチャーキャピタル投資動向調査の集計方法 .....	II-●
1. 投融資残高	
投融資残高の状況 .....	II-●
1件当たり投融資残高 .....	II-●
投融資残高の分布状況 .....	II-●
地域別投融資残高の分布状況 .....	II-●
2. 年間投資金額	
年間投資額の状況 .....	II-●
1件当たり年間投資金額 .....	II-●
年間投資金額の分布状況 .....	II-●
新規投資と追加投資 .....	II-●
投資先企業の地域分布 .....	II-●
投資先企業のステージ分布 .....	II-●
投資先企業の業種分布 .....	II-●
3. 投資事業組合の概要	
ファンドの概況 .....	II-●
投資事業組合の出資者内訳 .....	II-●
4. Exit（資金の回収）状況 .....	II-●
5. ベンチャー投資動向の国際比較 .....	II-●
6. 単純集計結果 .....	II-●

## 第2章 ベンチャーキャピタル等ファンド状況調査 Ⅱ-●

ファンド状況調査で使用している用語・指標	Ⅱ-●
2016年ベンチャーキャピタル等ファンド状況調査について	Ⅱ-●
1. ファンド属性とファンド数	
開始年別ファンド数	Ⅱ-●
組成制度別ファンド数	Ⅱ-●
重点ステージ別ファンド数	Ⅱ-●
重点業種別ファンド数	Ⅱ-●
重点地域別ファンド数	Ⅱ-●
規模別ファンド数	Ⅱ-●
2. ファンド属性と平均ファンド規模	
開始年別出資総額	Ⅱ-●
開始年別平均ファンド総額	Ⅱ-●
組成制度別平均ファンド規模	Ⅱ-●
重点ステージ別平均ファンド規模	Ⅱ-●
重点業種別平均ファンド規模	Ⅱ-●
重点地域別平均ファンド規模	Ⅱ-●
3. 出資者の業態別構成比率	Ⅱ-●
4. ファンドのパフォーマンス	
全ファンドの内部収益率 (IRR)	Ⅱ-●
IRR の分布 (全体)	Ⅱ-●
IRR の分布 (運用期間の長短別)	Ⅱ-●
組成制度別 IRR の分布	Ⅱ-●
重点ステージ別 IRR の分布	Ⅱ-●
重点業種別 IRR の分布	Ⅱ-●
重点地域別 IRR の分布	Ⅱ-●
全ファンドのキャッシュフローとパフォーマンス	Ⅱ-●
5. 開始年別 IRR	Ⅱ-●
6. 開始年別運用状況	
開始年別運用状況の見方	Ⅱ-●
1982年～2016年開始ファンド	Ⅱ-●～Ⅱ-●
回答企業一覧	Ⅱ-●