







ベンチャー白書 2017



目次





- 分析編 -

第1章 日本のベンチャーキャピタルによる投資の動向 … I-1







1. 2016年度のベンチャー投資	I-2
概況	I-2
投資先業種別動向	I-6
投資先ステージ別動向	I-11
投資先地域別動向	I-15
2. ベンチャーキャピタルのファンド組成状況	I-17
3. 投資回収 (Exit) の状況	I-18
2016年度のExit状況	I-18
IPOの動向	I-20
参考：四半期でみるベンチャーキャピタル等による投資の推移	I-24
 AgriTechへの挑戦	I-25
 ドローン規制	I-27
 フィンテックベンチャー投資、拡大続く	I-29
 新たな資金調達手法「ICO」が急拡大	I-29
 いよいよ始まった「株式投資型クラウドファンディング」とその将来性	I-30
 新たなシード投資のスタンダード コンバーティブル・エクイティ	I-38

第2章 海外のベンチャーキャピタルによる投資の動向 … I-46

1. 世界各国におけるベンチャー投資の動向	I-47
各国のデータについて	I-47
ベンチャー投資の国際比較 (2012～2016年)	I-49
VCファンド組成の国際比較 (2012～2016年)	I-50
参考：東南アジアのVC投資	I-51
 アジアの勃興	I-53
 東南アジアで活躍、日本の起業家	I-55

2. 米国の VC 投資動向	I-56
2016 年の VC 投資の状況	I-57
2016 年のファンド組成状況	I-63
2016 年の Exit 状況	I-64
 IPO から ICO へ ～イニシャル・コイン・オファリングが切り拓く資金調達の真の民主化～	I-67
 コンセンサス 2017 ～ブロックチェーンの世界最大の祭典～	I-69
 子育て期に突入するミレニアル世代に対応するシリコンバレー企業	I-72
3. 欧州のベンチャー投資動向	I-75
2016 年のベンチャー投資の状況	I-77
欧州内 VC ファンドによる 2016 年の資金調達状況	I-81
2016 年の Exit 状況	I-84
2016 年のベンチャー投資の状況（国別）	I-85
 ヨーロッパの反転攻勢？	I-86

第3章 ベンチャー企業と大企業とのコラボレーション……I-88

1. はじめに	I-89
2. VB と大企業との事業創出を支援するアクセラレーター	I-92
アクセラレーターとは	I-92
CSAP	I-92
主として CSAP を専業としている 2 社の活動内容と特色	I-93
CSAP 運営の留意点	I-98
 Global Accelerator Network	I-101
3. VB に参画する人材…大学・大学院生の意識に変化が	I-103
コーポレートアクセラレータープログラム参加者の分析	I-103
日本の大学関係者等へのヒアリング、アンケート調査	I-105
 DECA	I-108
 ふたたびの GTE	I-110
 CVC の波、既存大企業にも オープンイノベーションを加速	I-112
 東京にイノベーション拠点が続々 渋谷中心に各地にも	I-112
 変貌するベンチャー経営人材：東証マザーズ上場時の役員構成の概観から	I-113

第4章 ベンチャー企業向けアンケート調査 …… I-120

1. 2017年調査概要	I-121
2. 回答企業のプロフィール	I-122
業種 ……	I-122
ステージ ……	I-123
ステージ × 従業員数 ……	I-124
3. 事業展開の状況	I-125
海外展開の状況 ……	I-125
今後の事業計画 ……	I-126
4. 資金調達の状況	I-127
設立から現在までの資金調達状況 ……	I-127
直近1年間の資金調達状況 ……	I-129
今後期待する資金調達元 ……	I-130
5. ベンチャー企業のニーズについて	I-131
当面の経営ニーズ ……	I-131
人材ニーズ ……	I-132
6. その他の傾向	I-133
ピボットの有無 ……	I-133
何社目の起業か ……	I-133
7. ベンチャー企業の創出・成長のための政府等の政策面に関する要望	I-135
8. アンケート調査を終えて	I-137

データ編

ベンチャー投資動向の調査について	II-1
第1章 ベンチャーキャピタル投資動向調査	II-15
第2章 ベンチャーキャピタル等ファンド状況調査	II-69
回答企業一覧	II-130

ベンチャー白書 2017

目次

- データ編 -

ベンチャー投資動向の調査について	II-1
調査票サンプル - 四半期調査 -	II-2
調査票サンプル - 年次調査 -	II-4
ステージの定義	II-10
地域区分の定義	II-11
業種の定義	II-12
ベンチャー白書に掲載しているグラフの値	II-13

第1章 ベンチャーキャピタル投資動向調査 II-15

2017年ベンチャーキャピタル投資動向調査について	II-16
ベンチャーキャピタル投資動向調査の集計方法	II-17
1. 投融資残高	II-19
投融資残高の状況	II-19
1件当たり投融資残高	II-20
投融資残高の分布状況	II-21
地域別投融資残高の分布状況	II-22
2. 年間投資金額	II-24
年間投資金額の状況	II-24
1件当たり年間投資金額	II-25
年間投資金額の分布状況	II-26
新規投資と追加投資	II-27
投資先企業の地域分布	II-28
投資先企業のステージ分布	II-29
投資先企業の業種分布	II-32
3. 投資事業組合の概要	II-35
ファンドの概況	II-35
投資事業組合の出資者内訳	II-36
4. Exit（資金の回収）状況	II-38
5. 単純集計結果	II-39
6. ベンチャー投資動向の国際比較	II-55
7. 米国	II-62
8. 欧州	II-65

第2章 ベンチャーキャピタル等ファンド状況調査… II-69

ファンド状況調査で使用している用語・指標	II-70
2017年ベンチャーキャピタル等ファンド状況調査について…	II-74
1. ファンド属性とファンド数	II-75
開始年別ファンド数	II-75
組成制度別ファンド数	II-76
重点ステージ別ファンド数	II-77
重点業種別ファンド数	II-78
重点地域別ファンド数	II-78
規模別ファンド数	II-79
2. ファンド属性と平均ファンド規模	II-80
開始年別出資総額	II-80
開始年別平均ファンド総額	II-81
組成制度別平均ファンド規模	II-82
重点ステージ別平均ファンド規模	II-82
重点業種別平均ファンド規模	II-83
重点地域別平均ファンド規模	II-83
3. 出資者の業態別構成比率	II-84
4. ファンドのパフォーマンス	II-85
全ファンドの内部収益率（IRR）	II-85
IRRの分布（全体）	II-85
IRRの分布（運用期間の長短別）	II-86
組成制度別IRRの分布	II-87
重点ステージ別IRRの分布	II-87
重点業種別IRRの分布	II-88
重点地域別IRRの分布	II-89
全ファンドのキャッシュフローとパフォーマンス	II-90
5. 開始年別IRR	II-92
6. 開始年別運用状況	II-93
開始年別運用状況の見方	II-93
1982年～2017年開始ファンド	II-94～II-129
回答企業一覧	II-130